

De lastenverdeling in de ODE-belasting

In de zomer laaide er, naar aanleiding van een onderzoek van Milieudefensie, discussie op over de bijdrage van de industrie aan de ODE. Het MKB zou opdraaien voor de verduurzaming van de zware industrie. Dat ligt echter genuanceerder.

De industrie houdt zoals afgesproken in het klimaatakkoord zijn eigen broek op: De inleg van de industrie over de periode van 2020 tot 2030 is met ruim €5 miljard groter dan de verwachte subsidiebehoefte welke ruim €3 miljard is.

De industrie betaalt voor de 550 miljoen jaarlijkse subsidie via het verhogen van de ODE in de derde en vierde schijf, dit zijn grote energieverbruikers, en niet de bakker op de hoek.

Voor grote MKB'ers die gezamenlijk wel veel bijdragen aan de ODE hebben energiekosten een klein aandeel op de balans, ze verdienen ook grotere marges per ton uitstoot. Hoe groter de toegevoegde waarde per ton uitstoot, hoe groter de bijdrage aan de ODE-pot.

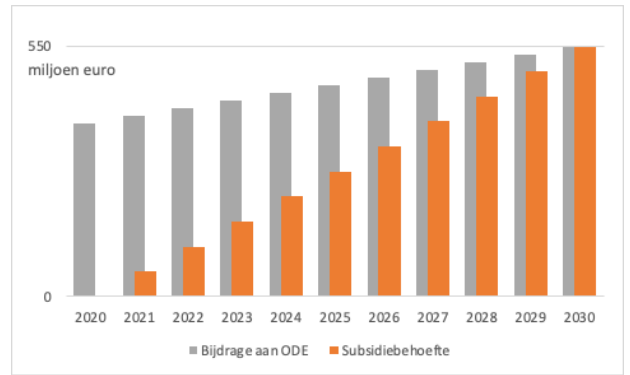
Tot nu toe voedt de SDE-subsidie vooral vergroening van elektriciteit door uitrol van wind- en zonne-energie: in de voorjaarsronde van 2020 is maar liefst 70% van het SDE++ budget hieraan besteedt.

Elektriciteits-gebruikers zijn indirect verantwoordelijk voor de uitstoot van elektriciteitsproductie en dus voor de kosten van de reductie. Indien de indirecte emissies worden meegenomen liggen de relatieve bijdragen van sectoren aan de ODE dichter bij elkaar. De meeste uitstoot van bijvoorbeeld de dienstverlening en zorg is namelijk indirect.

Door de steeds grotere uitgaven aan het klimaat neemt de ODE belasting voor iedereen jaarlijks toe. Vanaf 2020 geldt op verzoek van de milieubeweging een andere verdeling van ODE lasten: van 50:50 naar 33:67 huishoudens vs. bedrijven. Vooral de bijdrage van grootverbruikers neemt toe. Het Ministerie van Economische Zaken en Klimaat heeft een berekening gemaakt voor een aantal bedrijfstypen, de tabel hieronder laat een aantal zien.


Bijdrage en subsidiebehoefte zware industrie

Bron: EZK



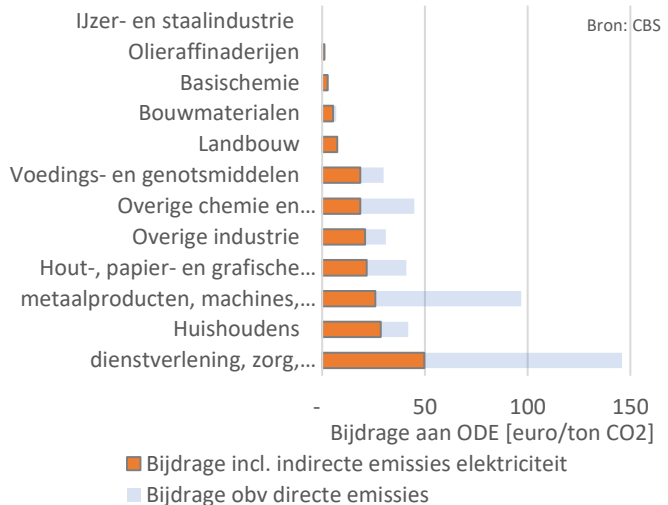
Bijdrage ODE vs toegevoegde waarde

Bron: CBS



Bijdrage ODE inclusief indirecte emissies

Bron: CBS



**MKB
Bakkersbedrijf**

Toename in bijdrage ODE 2019 - 2020

+ 47%



Kerk

+ 41%



Basisschool

+ 44%



**Academisch
Ziekenhuis**

+ 159%



Chemie bedrijf

+ 190%